

**GESTIÓN DOCUMENTAL  
NOVEDADES V11 PRODUCTOS INMAGIC  
Content Server WorkGroup / Content Server  
Standard**

**INMAGIC®**


**Microsoft®**  
**GOLD CERTIFIED**  
*Partner*

**Oficina en Madrid**  
Orense, 14  
28020 Madrid  
Tel. 91 553 52 07  
Fax. 91 534 61 12

**Oficina en Barcelona**  
Mallorca, 272, pl 3ª  
08037 Barcelona  
Tel. 93 215 43 13  
Fax. 93 488 36 21

[mail@doc6.es](mailto:mail@doc6.es)

[www.doc6.es](http://www.doc6.es)

 <small>consultores en recursos de información</small>  mail@doc6.es	<b>INMAGIC®</b>	Página: 2 de 8
	<b>Novedades</b> <b>Content Server WorkGroup Content</b> <b>Server Standard v.11</b>	Revisión: v.1.0  Fecha: Febrero/2009


# Inmagic® Content Server WorkGroup Content Server Standard Versión 11.00

---

Este fichero LÉEME cubre Inmagic® Content Server Workgroup y Content Server Standard.

## SUMARIO

<b>SUMARIO.....</b>	<b>2</b>
<b>Acerca de los Productos.....</b>	<b>3</b>
<b>Componentes de Content Server .....</b>	<b>3</b>
<b>Configuraciones de Content Server.....</b>	<b>4</b>
<b>Novedades de esta versión.....</b>	<b>4</b>
<b>Aspectos solucionados.....</b>	<b>6</b>

 <small>consultores en recursos de información</small>	<b>INMAGIC®</b>	Página: 3 de 8
	<b>Novedades</b> <b>Content Server WorkGroup Content</b> <b>Server Standard v.11</b>	Revisión: v.1.0  Fecha: Febrero/2009
mail@doc6.es		


## Acerca de los Productos

**Inmagic® Content Server** es un sistema de gestión de contenidos escalable— un sistema gestor de bases de datos que permite mostrar, añadir, modificar y eliminar registros mediante el uso de este producto a nivel local o bien en web. Content Server está basado en un estándar de la industria del software ya que puede configurarse mediante Microsoft SQL Server 2000 o con Microsoft SQL Server 2005. Content Server hace un uso extensivo de tecnología basada en estándares abiertos como XML para permitir funcionalidades a nivel de publicación en web.

## Componentes de Content Server

- **CS/TextWorks:** Se trata del componente local o de escritorio de Windows
- **CS/WebPublisher PRO:** Si se ha adquirido este componente, permite que se publiquen las bases de datos en web. Cualquier usuario con un navegador web puede ir a hacer consultas a las bases de datos creadas con CS/TextWorks. Los resultados de las consultas se generan dinámicamente, la información se muestra tal y como la has diseñado previamente mediante el gestor de formatos. La organización que adquiere este componente puede también diseñar una interfaz propia para que los usuarios puedan añadir, editar o eliminar registros en una base de datos vía web.
- **CS/Importer:** Este componente, que se instala junto a CS/TextWorks es un servicio que permite añadir o cargar registros en una o más bases de datos automáticamente, ya que procesa importaciones que previamente se hayan configurado. Se pueden importar registros en un formato Inmagic, en ASCII delimitado o bien en XML. Se pueden importar también documentos, por ejemplo documentos en formato Microsoft Word.

CS/TextWorks también permite acceder a Inmagic.net™ y conectarse a su servidor desde la sesión de CS/TextWorks para llevar a cabo diversas tareas relacionadas con la catalogación, la indexación y la diseminación de la información en tu organización.

 <small>consultores en recursos de información</small>	<b>INMAGIC®</b>	Página: 4 de 8
	<b>Novedades</b> <b>Content Server WorkGroup Content</b> <b>Server Standard v.11</b>	Revisión: v.1.0  Fecha: Febrero/2009
mail@doc6.es		

## Configuraciones de Content Server

- **Content Server Standard:** Esta configuración soporta el uso de instancias SQL de Microsoft SQL Server 2000 ó SQL Server 2005.
- **Content Server Workgroup:** Esta configuración soporta instancias de Microsoft SQL Server 2005 Express Edition o Microsoft SQL Server Database Engine (MSDE). Se debe tener en cuenta que el componente CS/TextWorks de este producto se puede adquirir independientemente de CS/WebPublisher PRO si no se requiere la publicación en web.

---


## Novedades de esta versión

Esta sección lista cada una de las nuevas características introducidas así como aquellas que se han mejorado para los diferentes componentes de Content Server.

### CS/TextWorks

- **La información de la base de datos ahora incluye una lista de los elementos públicos** (informes, plantillas de consulta...)
- **Los ficheros de los programas están firmados digitalmente.**
- **Se incluye una nueva opción para comprobar la correcta existencia de ficheros incluidos previamente en un campo de la base de datos.**
- **La opción de comprobación de url's** permite reemplazar la información en un campo determinado en vez de añadirlo.
- **Es posible deshacer cambios en los editores de plantillas y formatos.** CS/TextWorks permite hasta 4 niveles de deshacer por defecto, aunque esto puede cambiarse en la opción Herramientas > Opciones > Visualización.
- **Compatibilidad con XHMTL.** Las plantillas y formatos exportados a HTML son totalmente compatibles con XHTML.
- **Se añade una nueva opción para poder visualizar las plantillas HTML antes de exportarlas.** Esta opción está disponible en la opción Mostrar > Previsualizar HTML.
- **Se corrige un error en los valores con apóstrofes de los campos de control de acceso.**


### CS/Importer

 consultores en recursos de información mail@doc6.es	<b>INMAGIC®</b>	Página: 5 de 8
	<b>Novedades</b> <b>Content Server WorkGroup Content</b> <b>Server Standard v.11</b>	Revisión: v.1.0 Fecha: Febrero/2009

- **El fichero de configuración del servicio CS/Importer (ICSISRV.INI) se ubica en la carpeta AppSettings.** Si estás actualizando de versión, mueve el fichero ICSISRV.INI a la carpeta AppSettings.

### **CS/WebPublisher PRO**

- **Se añade la opción de utilizar una sintaxis de búsqueda alternativa cuando se exporta una plantilla de consulta a HTML.** Cuando se utiliza esta opción, si el usuario utiliza múltiples palabras en la misma caja de búsqueda, CS/WebPublisher PRO automáticamente genera un operador AND entre las palabras.
- **Se añade la opción de configurar RSS mediante la opción Inmagic.net.** Esta opción está incluida en CS/TextWorks Inmagic.net > Configurar para crear una página ASP y un fichero XSL para configurar los RSS.
- **Las imágenes se pueden encontrar en múltiples carpetas.** Si la imagen reportada en la base de datos incluye una barra / CS/WebPublisher PRO utilizará el directorio especificado en el campo, en vez de la sección [Web Image Locations] en el fichero icsweb.ini.
- **Las opciones de modificación en bloque en web soportan el parámetro validación=actualizar/reemplazar en la etiqueta <AC>.**
- **La edición en web ahora permite añadir nuevas entradas en la posición del cursor,** usando el carácter |
- **Cambios para los Navegador de opciones de Inmagic:**
  - Ahora soportan los navegadores Mozilla Firefox.
  - Permiten la personalización del texto en las opciones de “Añadir”, “Reemplazar todo”, y botones como “Siguiente” y “Previo”.
  - El ancho de la columna que muestra el número de registros es configurable (creando un fichero del tipo MyIndex\_browse.css y añadiendo un estilo tipo .hitColWidth).
- **WebHideINM=, WebLinkINM= y WebAllowExplode=** no necesitan reiniciar el IIS para funcionar. Puedes mover estos parámetros del fichero INMAGIC.INI a ICSWEB.INI para tener un mejor control de esta mejora.
- **Se añaden nuevos parámetros para activar o desactivar la escritura en los ficheros XMLINPUT.LOG y XMLOUTPUT.LOG** que también se pueden visualizar vía web.
- **Cambios en el kit de instalación:**
  - **Debe estar instalado Microsoft .NET Framework v 2.0** antes de instalar el aplicativo CS/WebPublisher PRO.

 <small>consultores en recursos de información</small>	<b>INMAGIC®</b>	Página: 6 de 8
	<b>Novedades</b> <b>Content Server WorkGroup Content</b> <b>Server Standard v.11</b>	Revisión: v.1.0  Fecha: Febrero/2009
mail@doc6.es		

- **El instalador permite seleccionar** un site web para los directorios virtuales ics-wpd e InmagicBrowse, también permite identificar el sistema de autenticación o si es necesario usar SSL.
- **El instalador genera los permisos necesarios automáticamente a la carpeta “QSETS”, a la carpeta “Textbase” y “Sample”.**
- **Los ficheros del programa están firmados digitalmente.**
- **Soporta XHTML.** CS/WebPublisher PRO trabaja con XHTML no con HTML excepto en las plantillas de edición. Es posible actualizar el DOCTYPE que genera aunque esto no afecta a los contenidos del resto de la página.
- **Logs de búsquedas.** Se puede utilizar esta opción para mantener un log de todas las búsquedas realizadas en web. El log se genera en un formato CSV.
- **Enlaces en la navegación de informes.** Esta opción permite hiperenlazar palabras en un mismo informe para navegar entre ellas.
- **Control sobre la validación.** Esta opción permite que los términos inválidos puedan aceptarse en la plantilla de edición sin necesidad de actualizar la lista de validación.
- **Nombres de campos originales en los navegadores de opciones (índices)** InmagicBrowse ahora muestra el nombre del campo original en el encabezamiento y en el desplegable con acentos y espacios entre los términos.


---

## Aspectos solucionados

La versión 11.00 incluye los siguientes aspectos solucionados para CS/TextWorks y CS/WebPublisher PRO. En cada uno de las entradas listadas se ha adjuntado el número de seguimiento de Inmagic cuando ha sido posible.

### CS/TextWorks


- **El tesauro** es totalmente compatible con Internet Explorer 7.0. [5032, 5086]
- **La opción de exportación a HTML del menú** genera un mensaje de aviso si no se exporta ninguna búsqueda guardada. [4997]
- **El fichero log de la base de datos describe mejor los registros omitidos** que no fueron correctamente modificados. [3158, 4093]

 consultores en recursos de información mail@doc6.es	<b>INMAGIC®</b>	Página: 7 de 8
	<b>Novedades</b> <b>Content Server WorkGroup Content</b> <b>Server Standard v.11</b>	Revisión: v.1.0 Fecha: Febrero/2009

- **Cuando se editan los navegadores de opciones (índices)** para campos enlazados ahora solo cambia la opción “A “ a “A. “ si el campo incluye este artículo. [5666]
- **Cuando se exporta un formato** ahora retiene la opción “Separar ítems o entradas con espacios” incluso si se ha seleccionado la opción “Cada entrada o elemento en un párrafo”. [5702].
- **Actualizar la lista de validación** ya no trunca aquellos valores de más de 250 caracteres cuando se edita un registro. [5333]
- **Cuando se imprime la definición de un formato** no se omiten las cajas fuera del margen. [1388]
- **No se visualizan cajas “fantasma” cuando se previsualiza un formato.** [5978]
- **No se escala más de lo necesario una imagen** cuando se imprime la imagen y esta es más grande que el área de impresión. [6015]
- **Ahora aparece el mensaje de error correcto cuando se utiliza la opción de modificación en bloque, en la opción de “sustituir texto”** cuando se realiza una acción incorrecta. [5056]
- **La información del sistema ahora incluye la información correcta del sistema operativo para Windows 2003** [6042]

### **CS/WebPublisher PRO**

- **Navegadores de opciones de Inmagic:**
  - Si se selecciona un nuevo campo desde el desplegable o una nueva opción desde el apartado de lista de términos o palabras no genera que la ventana se redimensione a su tamaño original. [4468]
  - El comando AC=INDEX\_BY\_KEY puede informar de ciertos errores [3755, 5075]
  - No se muestra un mensaje de error del tipo "A potentially dangerous Request.Form value was detected..." si se ha utilizado un término de búsqueda con el símbolo "<". [4907]
- **Los registros enlazables en las plantillas de búsqueda permiten limpiar las cajas de edición.** Las cajas de edición no muestran por defecto los valores de los registros guardados previamente. [SPR 82]
- **Salida en formato XML:**
  - Las opciones de eliminación en bloque tratan los KeyFields adecuadamente cuando los campos tienen entradas repetidas. [574]
  - El mensaje “No records found...” ya no incluye la etiqueta <RecordProcessed> con SOAPFormat=1 [4194]

 mail@doc6.es	<b>INMAGIC®</b>	Página: 8 de 8
	<b>Novedades</b> <b>Content Server WorkGroup Content</b> <b>Server Standard v.11</b>	Revisión: v.1.0  Fecha: Febrero/2009

- **El fichero log de la base de datos describe mejor los registros omitidos** que no fueron correctamente modificados. [3158, 4093]
- **La página de mensajes ahora incluye el fichero correcto de mensajes en el código fuente HTML.** [4480]
- **Los caracteres extendidos de un RSS se muestran correctamente en Internet Explorer 7.0** [5040]

***Aspectos detectados en esta versión:***

- **Algunas páginas generadas con CS/WebPublisher PRO pueden visualizarse con algunas diferencias.** Debido a la implementación de compatibilidad de XHTML en esta versión, es posible que algunas páginas tengan pequeños cambios de apariencia, por ejemplo los colores de fondo de página se ignoran en los navegadores Firefox, excepto en las páginas de edición. [6193]

Febrero de 2009